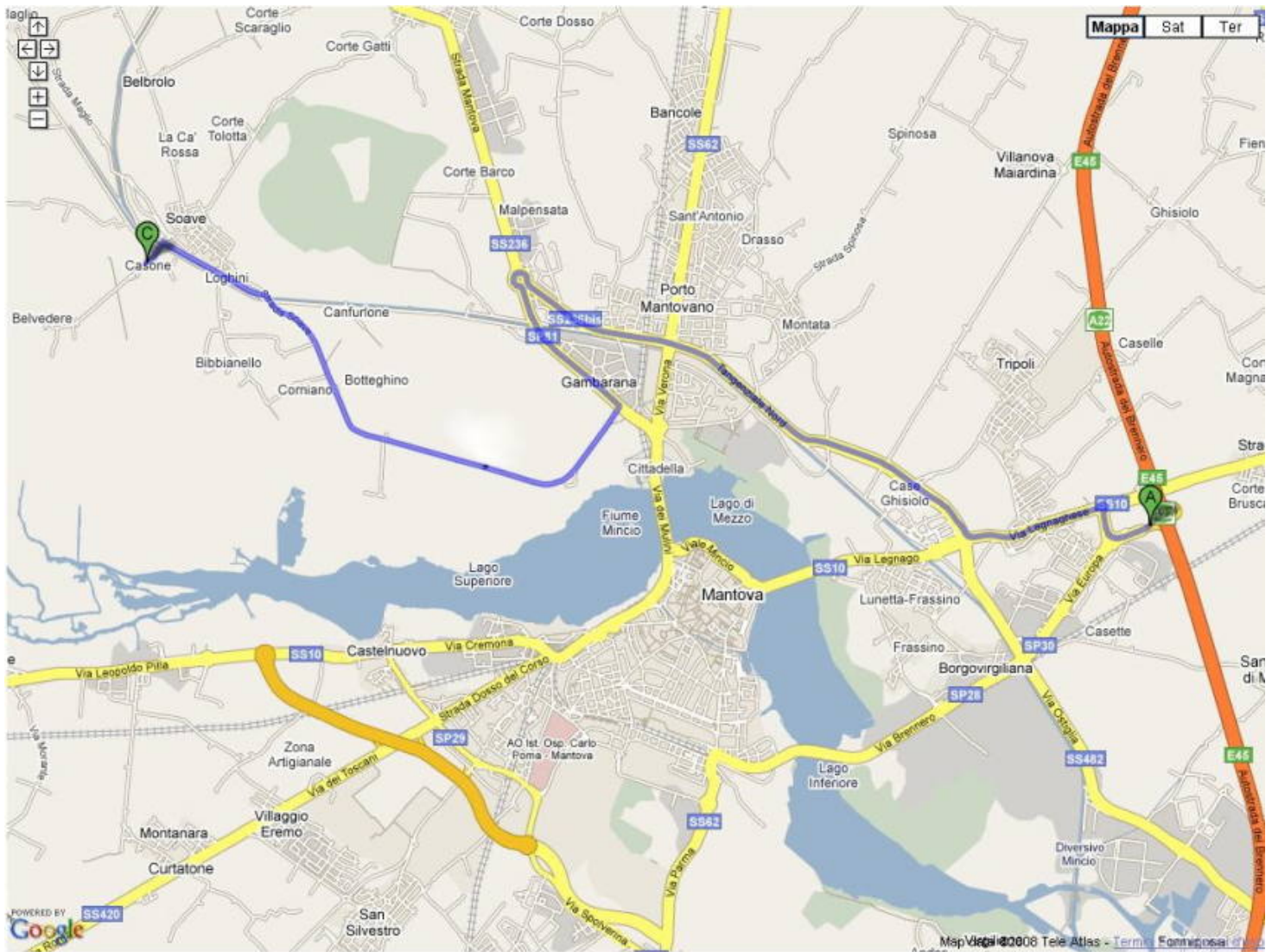
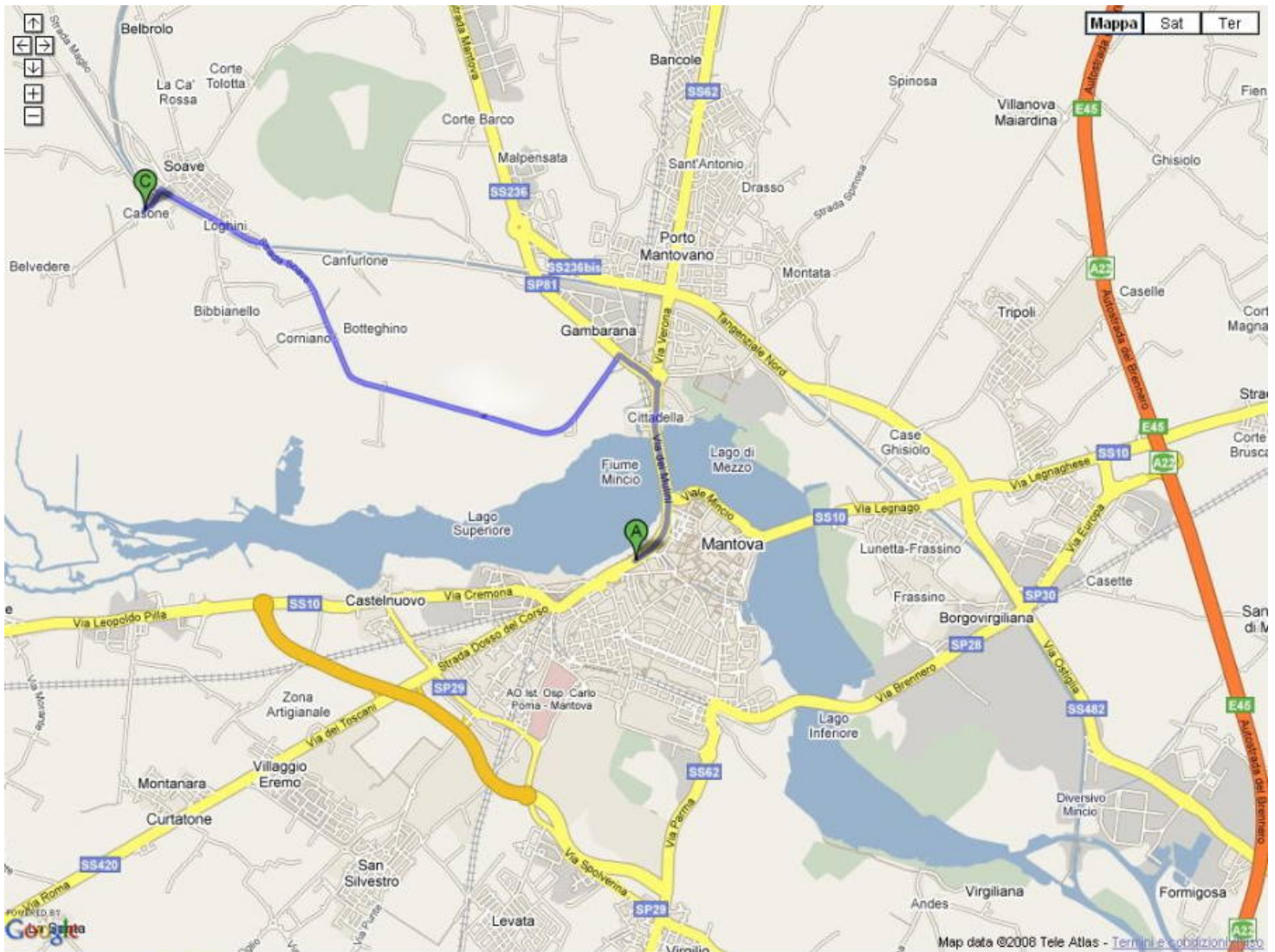


Come raggiungerci dall'autostrada A22



Uscire dall'autostrada A22 a MANTOVA NORD: prendere la direzione per MANTOVA CENTRO.
Passato il paese di MOTTELLA si arriva a una rotatoria praticamente sotto a una sopraelevata: prendere la direzione per BRESCIA (sulla destra) e salire in tangenziale.
Percorrere tutta la tangenziale in direzione Brescia, fino ad arrivare a una grande rotatoria: prendere la direzione CITTADELLA (ultima uscita).
Proseguire per circa 2 km finché sulla destra si vede l'indicazione per SOAVE DI PORTO M. (subito dopo il cartello bianco di "Mantova" e poco prima del semaforo).
Seguire l'indicazione per Soave e procedere sempre dritto fino ad arrivare a Soave, entrare in paese e proseguire finché sulla sinistra si vede la Trattoria La Stella: 50 metri dopo la trattoria, all'altezza del Bar Bacco, svoltare a sinistra in direzione della chiesa e procedere dritto. Superato il ponte, proseguire per circa 300 metri (strada Soana) finché, superato l'Agriturismo Al Laghet, sulla sinistra si vede il cartello "CORTE CASONE Bed&Breakfast": è una grande cascina bianca con portici in mattone... benvenuti!

Come raggiungerci da Mantova (e da Cremona)



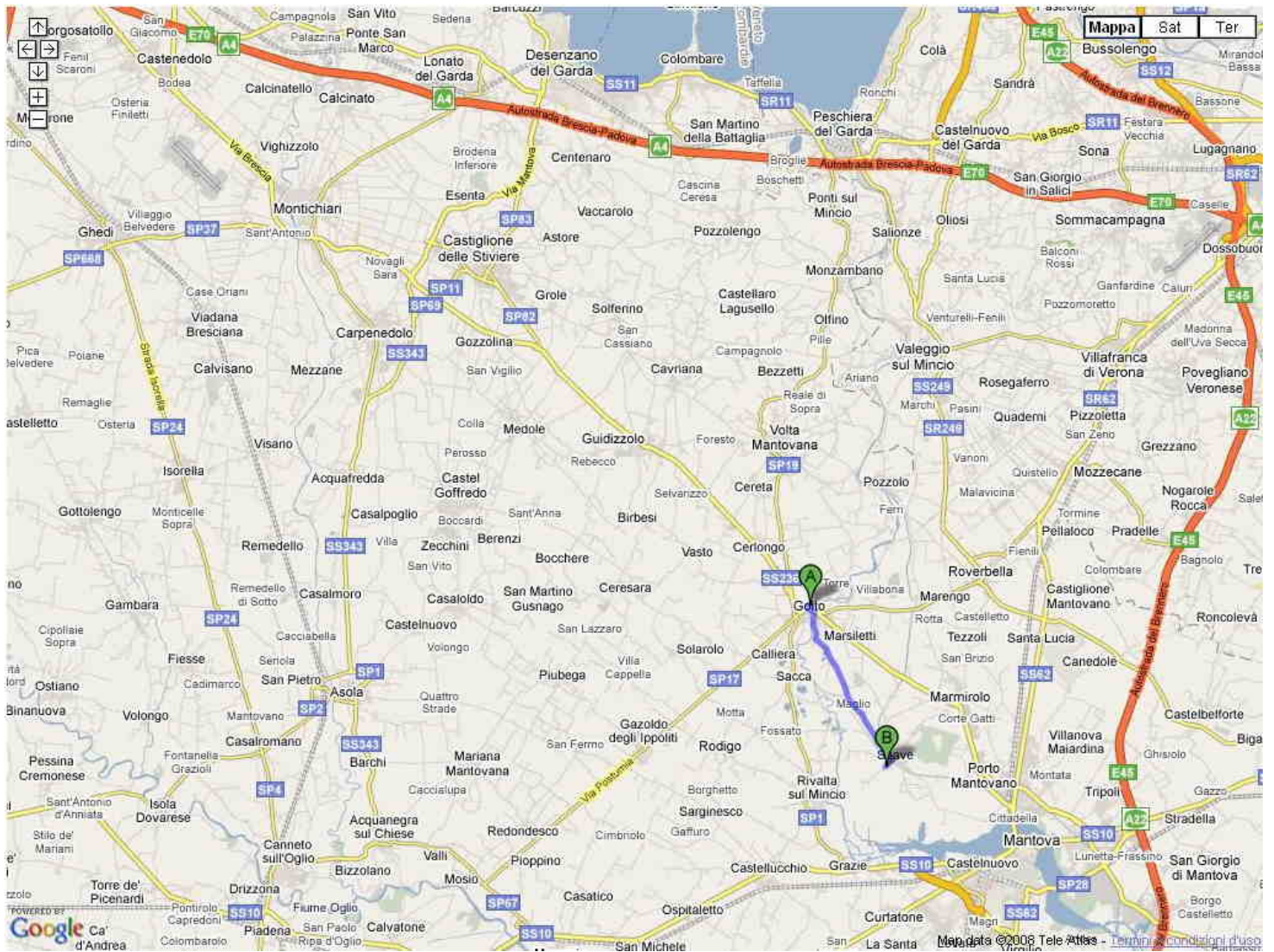
A Mantova, lasciarsi la stazione FS sulla sinistra e costeggiare la ferrovia (che rimane sulla sinistra) in direzione VERONA.

Proseguire sempre dritto in direzione Verona fino ad arrivare a una piccola rotonda in località CITTADELLA: qui prendere la direzione BRESCIA (a sinistra), superare il passaggio a livello e il semaforo (attenzione al rosso-stop!), e subito dopo il semaforo prendere la strada sulla sinistra con indicazione SOAVE DI PORTO M.

Proseguire sempre dritto fino ad arrivare a Soave, entrare in paese e proseguire finché sulla sinistra si vede la Trattoria La Stella: 50 metri dopo la trattoria, all'altezza del Bar Bacco, svoltare a sinistra in direzione della chiesa e procedere dritto. Superato il ponte, proseguire per circa 300 metri (strada Soana) finché, superato l'Agriturismo Al Laghet, sulla sinistra si vede il cartello "CORTE CASONE Bed&Breakfast": è una grande cascina bianca con portici in mattone... benvenuti!

! Queste indicazioni valgono anche per chi arriva **da Cremona** (statale per Mantova): lasciarsi sulla destra il centro commerciale "Il Gigante" e seguire le indicazioni per Mantova centro; poco dopo aver superato il quartiere "Belfiore" si passa su un cavalcavia poi si incontra una prima rotonda: proseguire dritto in direzione VERONA; alla seconda rotonda seguire ancora per VERONA e lasciarsi la stazione FS sulla sinistra...

Come raggiungerci da Goito (quindi da Peschiera, Desenzano, Brescia)



A Goito, seguire le indicazioni per MANTOVA finché, passati i semafori, si vede sulla destra l'indicazione per MAGLIO (è la prima stradina immediatamente dopo il ponte, poco prima della pizzeria "Mocambo").

Svoltare a destra seguendo l'indicazione per Maglio, poi procedere sempre dritto.

Superare Maglio e procedere per alcuni chilometri, fino a incontrare uno STOP (a questo punto siete arrivati a Soave): svoltare a destra e procedere dritto.

Superato il ponte, proseguire per circa 300 metri (strada Soana) finché, superato l'Agriturismo Al Laghet, sulla sinistra si vede il cartello "CORTE CASONE Bed&Breakfast": è una grande cascina bianca con portici in mattone... benvenuti!

! Per chi arriva **da Peschiera** il percorso è: Ponti sul Mincio - Monzambano - Volta Mantovana - Goito.

! Per chi arriva **da Brescia** o **Desenzano** il percorso è: Castiglione delle Stiviere - Guidizzolo - Goito.